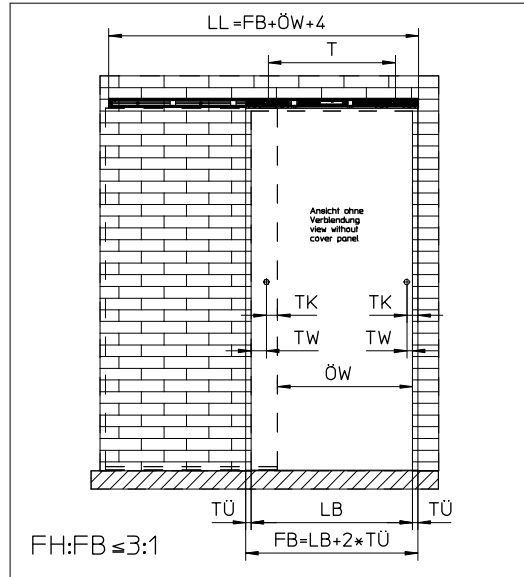
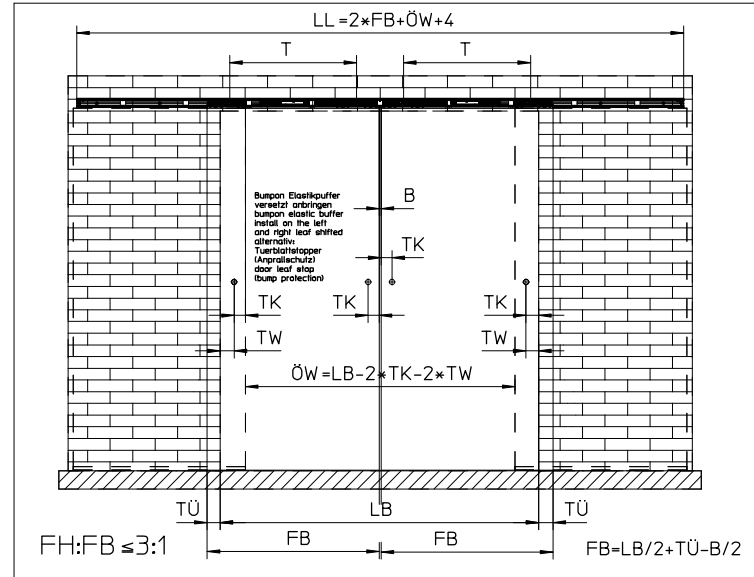


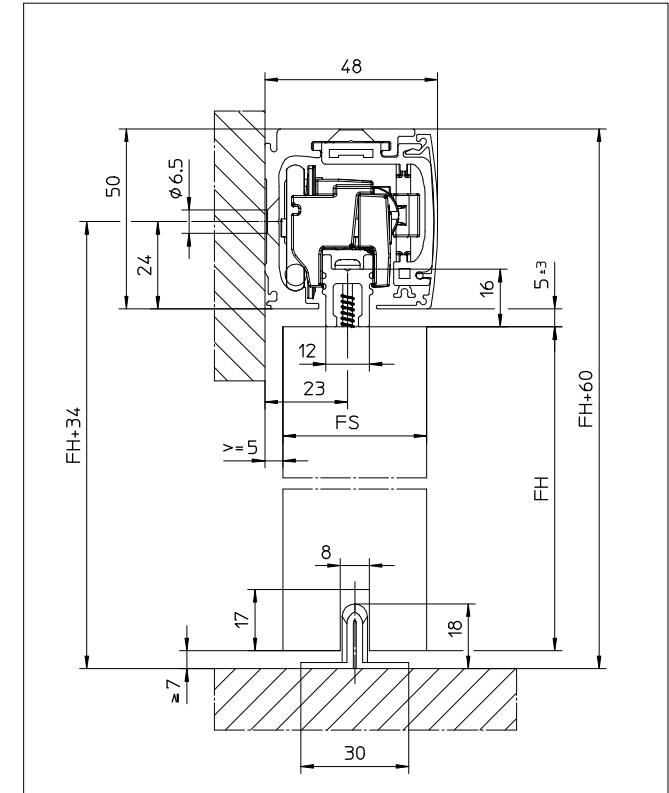
Einflügeliger Einbau single leaf installation



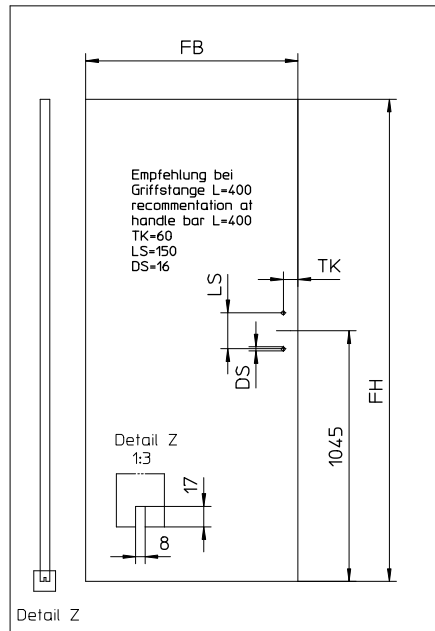
Zweiflügeliger Einbau double leaf installation



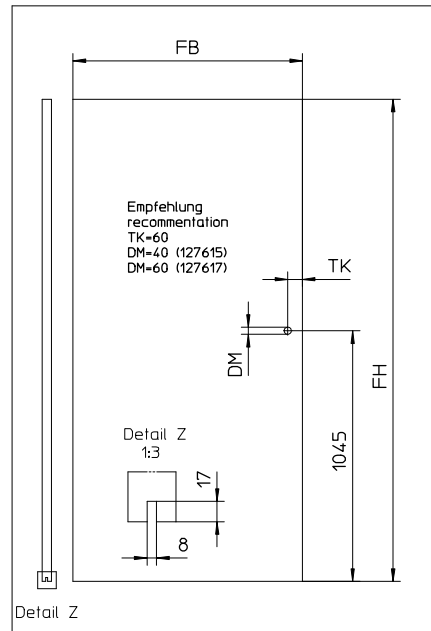
Schnittzeichnung cross-section drawing



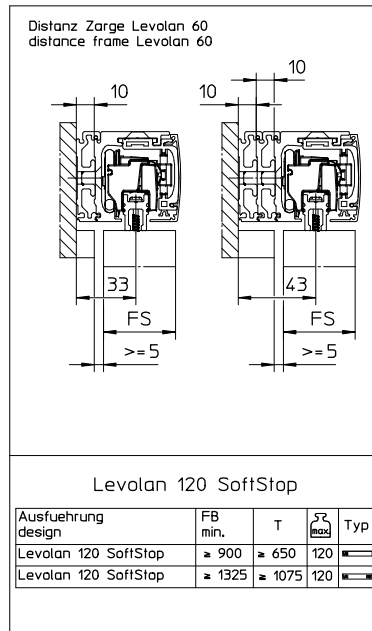
Flügelbearbeitung Stangengriff leaf preparation handle bar



Flügelbearbeitung Muschelgriff leaf preparation flush pull



Optionales Zubehör optional accessories



Legende legend

GH = Gesamthöhe / total height
LB = Lichte Breite / clear width
FB = Flügelbreite / leaf width
FH = Flügelhöhe / leaf height
FS = Flügelstärke / leaf thickness
LL = Laufschielenlänge / track length
 $\ddot{O}W$ = Öffnungsweite / opening width
TÜ = Türüberstand / door leaf overhang
TK = Türgriffabstand Flügelkante / door handle distance leaf flange
TW = Türgriffabstand Wand / door handle distance wall
T = Abstand Rollenachse / distance roll
DM = Bohrung Muschelgriff / bore hole flush pull
DS = Bohrung Stangengriff / bore hole handle bar
LS = Länge Stangengriff / lenght handle bar

				GEZE GmbH		Benennung / designation		Levolan 120	
				20, Box 5 63 7220 Leonberg Germany				Wandbefestigung mit Holzflügel wall mounting with wooden leaf	
				vertraulich / confidential		Blatt / von sheet / of		1 / 10	
				Datum / date		Name / name		Material-Nr. B-nr.	
				20.01.15		tbj6			
				gepr. / checked		03.02.15		TbF1	
				Erstellt für subst. for:		Sprache / language		D	
				00 0102.5 tbj6 1229		Ersetzt durch subst. with:		Zeichnungs-Nr. / document-no.	
								10902-EP-01_06	